

# PROCEDIMIENTO DE ACTUACIÓN PARA LOS SERVICIOS DE PREVENCIÓN DE RIESGOS LABORALES FRENTE A LA EXPOSICIÓN AL SARS-CoV-2

16 de julio de 2021



Las recomendaciones incluidas en el presente documento están en continua revisión en función de la evolución y nueva información que se disponga de la infección por el nuevo coronavirus (SARS-CoV-2)

## **COORDINACIÓN**

**Subdirección General de Sanidad Ambiental y Salud Laboral.  
Dirección General de Salud Pública, Calidad e Innovación.**

**Aprobado por la Ponencia de Salud Laboral y por la Comisión de Salud Pública del CISNS.**

## **HAN PARTICIPADO EN LA REDACCIÓN:**

**Ministerio de Trabajo y Economía Social. Instituto Nacional de Seguridad y Salud en el Trabajo (INSST).  
Centro Nacional de Medios de Protección (CNMP).**

**Ministerio de Inclusión, Seguridad Social y Migraciones. Instituto Nacional de la Seguridad Social (INSS).**

**Ministerio de Trabajo y Economía Social. Inspección de Trabajo y Seguridad Social (ITSS).**

**Asociación Nacional de Medicina del Trabajo en el Ámbito Sanitario (ANMTAS).**

**Asociación Española de Especialistas en Medicina del Trabajo (AEEMT).**

**Sociedad Española de Medicina y Seguridad en el Trabajo (SEMST).**

**Sociedad Española de Salud Laboral en la Administración Pública (SESLAP).**

**Asociación de Especialistas en Enfermería del Trabajo (AET).**

**Federación Española de Enfermería del Trabajo (FEDEET).**

**Asociación Española de Servicios de Prevención Laboral (AESPLA).**

<b>CONTROL DE REVISIONES Y MODIFICACIONES</b>		
<b>Nº Revisión</b>	<b>Fecha</b>	<b>Descripción de modificaciones</b>
1	28/02/2020	Edición inicial.
2	24/03/2020	Añadir definiciones de la Tabla 1. Definición especial sensibilidad y especial vulnerabilidad. Estudio y manejo de contactos y personal sintomático. Colaboración en la gestión de la Incapacidad Temporal. Medidas excepcionales ante la posible escasez de EPI.
3	30/03/2020	Adecuación del procedimiento al cambio de definición de caso. Modelos de informe para la comunicación de contacto estrecho y especial sensibilidad por parte del servicio de prevención (Anexo 1). Optimización del uso de del uso de mascarillas, ropa de protección y guantes (anexo III).
4	08/04/2020	Adecuación del procedimiento al cambio de definición de caso. Nota interpretativa de la aplicación de los escenarios de riesgo de exposición de la Tabla 1 en los lugares de trabajo. Guía de actuación para la gestión de la vulnerabilidad y el riesgo en el ámbito sanitario y sociosanitario (Anexo IV). Guía de actuación para la gestión de la vulnerabilidad y el riesgo en ámbitos no sanitarios o sociosanitarios (Anexo V).
5	30/04/2020	Actualización del modelo de informe para la comunicación de contacto estrecho y especial sensibilidad por parte del servicio de prevención (Anexo 1).
6	22/05/2020	Adecuación del procedimiento a la nueva Estrategia de diagnóstico, vigilancia y control en la fase de transición de la pandemia de COVID-19. Actualización de Trabajador Especialmente Sensible y Anexos IV y V.
7	8/06/2020	Incorporación novedad legislativa: consideración de la COVID-19 como accidente de trabajo. Modelo de informe para la comunicación del SPRL a la Mutua colaboradora de la Seguridad Social.
8	19/06/2020	Adecuación a los cambios en la Estrategia de detección precoz, vigilancia y control de COVID-19 16.06.2020 Adecuación a las medidas del Real Decreto-ley 21/2020, de 9 de junio, de medidas urgentes de prevención, contención y coordinación para hacer frente a la crisis sanitaria ocasionada por el COVID-19.
9	06/07/2020	Cambio en la distancia física a 1,5 metros en los escenarios de riesgo de exposición, acorde a las medidas del Real Decreto-ley 21/2020, de 9 de junio, de medidas urgentes de prevención, contención y coordinación para hacer frente a la crisis sanitaria ocasionada por el COVID-19.
10	14/07/2020	Adecuación a los cambios en la Estrategia de detección precoz, vigilancia y control de COVID-19 16.06.2020
11	7/10/2020	Adecuación a los cambios en la Estrategia de detección precoz, vigilancia y control de COVID-19 25.09.2020, fundamentalmente en lo referido a la duración de la cuarentena y a las pruebas diagnósticas de infección activa por SARS-CoV-2 (PDIA).
12	21/12/2020	Adecuación a los cambios en la Estrategia de detección precoz, vigilancia y control de COVID-19 y a la Evaluación del riesgo de la transmisión de SARS-CoV-2 mediante aerosoles. Cambio en la Tabla 1. Escenarios de riesgo de exposición. Supresión del Anexo III.

13	10/02/2021	<p>Actualización del apartado 7, de Colaboración en la gestión de la incapacidad temporal, en 2 aspectos:</p> <ul style="list-style-type: none"> <li>— Re-evaluación de trabajadores especialmente sensibles en incapacidad temporal próximos al agotamiento de los 365 días.</li> <li>— Concordancia con el cambio en la contingencia de las prestaciones del personal sanitario o socio-sanitario que haya contraído el virus SARS-CoV2 en el ejercicio de su profesión establecido en el artículo 6 del Real Decreto-ley 3/2021, de 2 de febrero, por el que se adoptan medidas para la reducción de la brecha de género y otras materias en los ámbitos de la Seguridad Social y económico.</li> </ul> <p>Introducción del apartado “personas vacunadas”.</p>
14	22/06/2021	<p>Adecuación a los cambios en la Estrategia de detección precoz, vigilancia y control de COVID-19.</p> <p>Actualización de los Anexos IV y V para personas vacunadas.</p>
15	06/07/2021	<p>Adecuación a los cambios en la Estrategia de detección precoz, vigilancia y control de COVID-19.</p>
16	16/07/2021	<p>Criterios de realización de cuarentena para los contactos completamente vacunados.</p>

## INDICE

1. CUESTIONES GENERALES .....	7
2. NATURALEZA DE LAS ACTIVIDADES Y EVALUACIÓN DEL RIESGO DE EXPOSICIÓN .....	9
3. MEDIDAS DE PREVENCIÓN.....	10
3.1. Medidas de carácter organizativo .....	10
3.2. Medidas de protección colectiva .....	11
3.3. Medidas de protección personal.....	11
4. TRABAJADOR ESPECIALMENTE SENSIBLE .....	11
5. PERSONAS VACUNADAS.....	12
6. DETECCIÓN, NOTIFICACIÓN, ESTUDIO Y MANEJO DE CASOS Y CONTACTOS .....	13
6.1. Clasificación de los casos.....	13
6.2. Detección de casos sospechosos de COVID-19 y de reinfección .....	15
6.2.1. Consideraciones especiales ante casos sospechosos.....	15
6.2.2. Caso sospechoso de reinfección .....	15
6.3. Pruebas de laboratorio para la detección de casos de COVID-19.....	17
6.3.1. Características de las diferentes pruebas de laboratorio .....	17
6.3.2. Tipos de muestras para la realización de PDIA .....	17
6.4. Estrategias diagnósticas frente a COVID-19 .....	18
6.5. Notificación de casos.....	19
6.6. Manejo de los casos de COVID-19 con infección activa.....	19
6.7. Estudio y manejo de contactos .....	20
7. ESTUDIOS DE CRIBADO .....	23
8. COLABORACIÓN EN LA GESTIÓN DE LA INCAPACIDAD TEMPORAL.....	23
8.1. Personal que presta servicio en centros sanitarios o socio-sanitarios.....	25
9. COLABORACIÓN CON LA INSPECCIÓN DE TRABAJO Y SEGURIDAD SOCIAL.....	26
ANEXO I .....	27
MODELOS DE INFORMES.....	27
1. CASO SOSPECHOSO, CONFIRMADO O CONTACTO ESTRECHO .....	27
2. ESPECIAL SENSIBILIDAD. NECESIDAD DE IT. ....	28
3. ESPECIAL SENSIBILIDAD. NO HAY NECESIDAD DE IT. ....	29

4. ESPECIAL SENSIBILIDAD. REEVALUACION DE TRABAJADORES ESPECIALMENTE SENSIBLES EN INCAPACIDAD TEMPORAL PROXIMOS AL AGOTAMIENTO DE LOS 365 DIAS.....	30
5. INFORME PARA VALORACIÓN DE CONTINGENCIA PROFESIONAL DERIVADA DE ACCIDENTE DE TRABAJO .....	31
ANEXO II .....	32
EQUIPO DE PROTECCIÓN INDIVIDUAL (EPI).....	32
1. PROTECCIÓN RESPIRATORIA .....	32
2. GUANTES Y ROPA DE PROTECCIÓN .....	33
2.1. Guantes de protección .....	33
2.2. Ropa de protección .....	33
3. PROTECCIÓN OCULAR Y FACIAL .....	34
4. COLOCACIÓN Y RETIRADA DE LOS EPI.....	35
5. DESECHO O DESCONTAMINACIÓN.....	35
6. ALMACENAJE Y MANTENIMIENTO .....	35
<b>ANEXO III. GUÍA DE ACTUACIÓN PARA LA GESTIÓN DE LA VULNERABILIDAD Y EL RIESGO EN EL ÁMBITO SANITARIO Y SOCIO SANITARIO .....</b>	<b>39</b>
<b>ANEXO IV. GUÍA DE ACTUACIÓN PARA LA GESTIÓN DE LA VULNERABILIDAD Y EL RIESGO EN ÁMBITOS NO SANITARIOS O SOCIO SANITARIOS .....</b>	<b>40</b>
BIBLIOGRAFÍA.....	41

## 1. CUESTIONES GENERALES

El Ministerio de Sanidad y las Comunidades Autónomas acuerdan y mantienen en revisión permanente, en función de la evolución y nueva información de que se dispone de la infección por el nuevo coronavirus SARS-CoV-2, la *Estrategia de detección precoz, vigilancia y control de COVID-19*, cuyo principal **objetivo** sigue siendo el **control de la transmisión de SARS-CoV-2**, incorporando todas las condiciones actuales y los distintos escenarios en los que nos podemos encontrar.

La evolución de la crisis sanitaria obliga a adaptar y concretar de manera continua las medidas adoptadas para mantener la vida cotidiana y la actividad económica, garantizando la capacidad de respuesta de todos los sectores económicos y sociales.

La intervención de las empresas, a través de los servicios de prevención (SPRL), frente a la exposición al SARS-COV-2 sigue siendo crucial, adaptando su actividad con recomendaciones y medidas actualizadas de prevención, con el objetivo general de evitar los contagios: medidas de carácter organizativo, de protección colectiva, de protección personal, de trabajador especialmente vulnerable y nivel de riesgo, de estudio y manejo de casos y contactos ocurridos en la empresa y de colaboración en la gestión de la incapacidad temporal.

En el momento actual, están llamados a cooperar con las autoridades sanitarias en la detección precoz de todos los casos compatibles con COVID-19 y sus contactos, y en la reincorporación de las personas vacunadas. La detección precoz de todos los casos compatibles con COVID-19 es uno de los puntos clave para controlar la transmisión. La realización de Pruebas Diagnósticas de Infección Activa por SARS-CoV-2 (de ahora en adelante PDIA) debe estar dirigida fundamentalmente a la detección precoz de los casos con capacidad de transmisión, priorizándose esta utilización frente a otras estrategias. En estos momentos, esta actividad es especialmente importante debido a la circulación de las nuevas variantes del virus.

Corresponde a las empresas evaluar el riesgo de exposición en que se pueden encontrar las personas trabajadoras en cada una de las tareas diferenciadas que realizan y seguir las recomendaciones que sobre el particular emita el servicio de prevención, siguiendo las pautas y recomendaciones formuladas por las autoridades sanitarias.

Es imprescindible **reforzar las medidas de higiene personal** en todos los ámbitos de trabajo y frente a cualquier escenario de exposición. Para ello se facilitarán los medios necesarios para que las personas trabajadoras puedan asearse adecuadamente siguiendo estas recomendaciones. En particular, se destacan las siguientes medidas:

- La higiene de manos es una medida importante de prevención y control de la infección.
- Etiqueta respiratoria:
  - Toser y estornudar dentro de la mascarilla y/o cubrirse la nariz y la boca con un pañuelo, y desecharlo a un cubo de basura con bolsa interior, realizando higiene de manos posterior

- Evitar tocarse los ojos, la nariz o la boca.
- Practicar buenos hábitos de higiene respiratoria.
- Usar mascarilla adecuada a la actividad que se realiza.
- Mantener distanciamiento físico de al menos 1,5 metros.

Cualquier medida de protección debe garantizar que proteja adecuadamente al personal trabajador de aquellos riesgos para su salud o su seguridad que no puedan evitarse o limitarse suficientemente mediante la adopción de medidas organizativas, medidas técnicas y, en último lugar, medidas de protección individual. Todas las medidas anteriores se podrán adoptar simultáneamente si las condiciones de trabajo así lo requieren.

La **información** y la **formación** son fundamentales para poder implantar medidas organizativas, de higiene y técnicas entre el personal trabajador en una circunstancia tan particular como la actual. Se debe garantizar que todo el personal cuenta con una información y formación específica y actualizada sobre las medidas específicas que se implanten. Se potenciará el uso de carteles y señalización que fomente las medidas de higiene y prevención. Se deberá tener en cuenta el idioma de las y los trabajadores en la transmisión de la información, tanto en la oral como en la escrita. Es importante subrayar la importancia de ir adaptando la información y la formación en función de las medidas que vaya actualizando el Ministerio de Sanidad, para lo cual se requiere un seguimiento continuo de las mismas.

Además de la higiene personal, se pondrán los medios necesarios para garantizar la **higiene de los lugares de trabajo**, que deberá intensificarse en relación con la práctica habitual. Debe asegurarse una correcta **ventilación de los lugares de trabajo y espacios interiores**. Las políticas de limpieza y desinfección de lugares y equipos de trabajo, son importantes medidas preventivas. Es crucial asegurar una correcta limpieza de las superficies y de los espacios, tratando de que se realice limpieza diaria de todas las superficies, haciendo hincapié en aquellas de contacto frecuente como pomos de puertas, barandillas, botones etc., así como promover la responsabilidad individual en la limpieza de los equipos de trabajo que puedan ser compartidos por distinto personal en un momento determinado, teclados, teléfonos, etc., tanto si es del mismo turno como si es de turnos diferentes. Se prestará especial atención a la protección del personal trabajador que realice las tareas de limpieza.

La evidencia actual indica que las diferentes vacunas disponibles contra la COVID-19 son eficaces para reducir la infección sintomática y asintomática, la enfermedad leve, moderada y grave, y la mortalidad. Sin embargo, se sabe que la inmunidad generada por las mismas no impide de forma completa la replicación del virus en la mucosa de las vías respiratorias superiores del sujeto vacunado y la eficacia de las vacunas no llega al 100%. Esta realidad, junto con la cobertura de vacunación y la situación epidemiológica actual, permiten plantear algunos cambios en la actuación de los servicios de prevención, aunque es necesario seguir manteniendo las medidas de prevención y protección recogidas en este Procedimiento.



## 2. NATURALEZA DE LAS ACTIVIDADES Y EVALUACIÓN DEL RIESGO DE EXPOSICIÓN

Cualquier **toma de decisión sobre las medidas preventivas a adoptar en cada empresa deberá basarse en información recabada mediante la evaluación específica del riesgo de exposición**, que se realizará siempre en consonancia con la información aportada por las autoridades sanitarias. En este proceso, se consultará a los trabajadores y se considerarán sus propuestas.

En función de la naturaleza de las actividades y los mecanismos de transmisión del coronavirus SARS-CoV-2, podemos establecer los diferentes escenarios de exposición en los que se pueden encontrar los trabajadores, que se presentan en la Tabla 1, con el fin de establecer las medidas preventivas requeridas.

**Tabla 1. Escenarios de riesgo de exposición al coronavirus SARS-CoV-2 en el entorno laboral**

EXPOSICIÓN DE RIESGO	EXPOSICIÓN DE BAJO RIESGO	BAJA PROBABILIDAD DE EXPOSICIÓN
<p>Personal sanitario asistencial y no asistencial que atiende a casos sospechosos o confirmados de COVID-19.</p> <p>Situaciones en las que no se puede evitar el contacto estrecho en el trabajo con casos sospechosos o confirmados de COVID-19.</p>	<p>Personal asistencial y no asistencial que entra en zonas COVID, y cuyas tareas se realizan manteniendo la distancia de seguridad y sin actuación directa sobre casos sospechosos o confirmados.</p> <p>Personal no sanitario que tenga contacto con material sanitario, fómites o desechos posiblemente contaminados.</p> <p>Ayuda a domicilio de contactos asintomáticos.</p>	<p>Personal sanitario asistencial y no asistencial que desarrolla su actividad en áreas NO COVID con las medidas de prevención adecuadas.</p> <p>Trabajo en ámbito no sanitario o no sociosanitario con probabilidad de contacto con casos de COVID-19, manteniendo la distancia de seguridad y sin actuación directa sobre ellos.</p>
<b>REQUERIMIENTOS</b>		
La evaluación específica del riesgo de exposición determinará las medidas preventivas a adoptar en cada situación concreta.		

En la [Nota interpretativa de la aplicación de estos escenarios de riesgo de exposición](#) se explica cómo debe utilizarse esta Tabla. Una profesión puede ser clasificada en varios escenarios de riesgo en función de las tareas que realice.

### 3. MEDIDAS DE PREVENCIÓN

#### 3.1. Medidas de carácter organizativo

- Implementar las medidas necesarias para minimizar el contacto entre las personas trabajadoras y entre estas últimas y los potenciales clientes o público que puedan concurrir en su lugar de trabajo. En este sentido, la disposición de los puestos de trabajo, la organización de la circulación de personas y la distribución de espacios (mobiliario, estanterías, pasillos, etc.) en el centro de trabajo debe modificarse, en la medida de lo posible, con el objetivo de garantizar el mantenimiento de la distancia de seguridad de al menos 1,5 metros.
- Potenciar el teletrabajo para el desarrollo de aquellas actividades cuya naturaleza lo permita. Valorar la adopción de opciones de trabajo mixtas para aquellas actividades que no requieran una presencia continua en el centro de trabajo.
- Hay que asegurar que la distancia de seguridad y la ventilación está garantizada en las zonas comunes (comedor, aseos, vestuarios, etc.) y, en cualquier caso, deben evitarse aglomeraciones de personal en estos puntos, estableciendo turnos de uso si fuera necesario. Asimismo, en los períodos de descanso también debe contemplarse esta medida.
- En desplazamientos en vehículos compartidos, utilizar la mascarilla y garantizar la entrada permanente de aire exterior. La empresa debe garantizar la limpieza y desinfección de sus vehículos: picaportes, cinturón de seguridad, mandos del vehículo, etc., tras cada uso. En caso de sucesivos usos por parte de los mismos ocupantes, la limpieza y desinfección podrá hacerse tras el último uso del vehículo.
- Establecer planes de continuidad de la actividad ante un aumento de las bajas laborales del personal o en un escenario de incremento del riesgo de transmisión en el lugar de trabajo, con un proceso de participación y acuerdo con la representación legal de los trabajadores.
- Contemplar posibilidades de redistribución de tareas.
- En aquellos establecimientos abiertos al público se atenderá a las siguientes consideraciones:
  - El aforo máximo deberá permitir cumplir con las medidas extraordinarias dictadas por las autoridades sanitarias, concretamente con el requisito de distancias de seguridad.
  - Cuando sea posible, se fomentará la habilitación de mecanismos de control de acceso en las entradas de los locales. Este control de acceso debe garantizar el cumplimiento estricto del aforo máximo calculado para esta situación extraordinaria.
  - Cuando sea de aplicación, se establecerán medidas para organizar a los clientes que permanezcan en el exterior del establecimiento en espera de acceder a él cuando lo permita el aforo. Todo el público, incluido el que espera en el exterior del establecimiento, debe guardar rigurosamente la distancia de seguridad.
  - Se informará claramente a los clientes sobre las medidas organizativas y sobre su obligación de cooperar en su cumplimiento.

### 3.2. Medidas de protección colectiva

- Implantar barreras físicas de separación: uso de interfonos, ventanillas, mamparas de metacrilato, cortinas transparentes, etc.
- Delimitar y mantener distancia en mostradores, ventanillas de atención, etc.
- Asegurar una correcta ventilación de los lugares de trabajo y espacios interiores<sup>1,2</sup>.

### 3.3. Medidas de protección personal

La forma óptima de prevenir la transmisión es usar una combinación de todas las medidas preventivas, no solo Equipos de Protección Individual (EPI). La aplicación de una combinación de medidas de control puede proporcionar un grado adicional de protección.

En la mayor parte de las exposiciones laborales la aplicación estricta de las medidas de higiene de manos, superficies y equipos, junto con las medidas de protección respiratoria (etiqueta respiratoria y uso continuado y correcto de la mascarilla) minimiza la transmisión de la infección. En los centros sanitarios y sociosanitarios la aplicación de las precauciones estándar, ampliadas con las precauciones para evitar la transmisión respiratoria (gotas y aérea) y de contacto en función de la tarea pueden ser importantes medidas de prevención para controlar la transmisión.

La información sobre los EPI, elaborada con el Instituto Nacional de Seguridad y Salud en el Trabajo, se recoge en el Anexo II.

## 4. TRABAJADOR ESPECIALMENTE SENSIBLE

El servicio sanitario del SPRL debe evaluar la presencia de personal trabajador especialmente sensible en relación a la infección de coronavirus SARS-CoV-2, establecer la naturaleza de especial sensibilidad de la persona trabajadora y emitir informe sobre las medidas de prevención, adaptación y protección. Para ello, tendrá en cuenta la existencia o inexistencia de unas condiciones que permitan realizar el trabajo sin elevar el riesgo propio de la condición de salud de la persona trabajadora.

Con la evidencia científica disponible en mayo de 2021 (Información científico-técnica sobre el COVID-19, del Ministerio de Sanidad; ECDC; CDC), el Ministerio de Sanidad ha definido como grupos vulnerables para COVID-19 las personas con enfermedad cardiovascular, incluida hipertensión, enfermedad pulmonar crónica, diabetes, insuficiencia renal crónica, inmunodepresión, cáncer en fase de tratamiento activo, enfermedad hepática crónica severa, obesidad mórbida (IMC>40), embarazo y mayores de 60 años.

---

<sup>1</sup> Recomendaciones de operación y mantenimiento de los sistemas de climatización y ventilación de edificios y locales para la prevención de la propagación del sars-cov-2: [https://www.mscbs.gob.es/profesionales/saludPublica/ccayes/alertasActual/nCov/documentos/Recomendaciones\\_de\\_operacion\\_y\\_mantenimiento.pdf](https://www.mscbs.gob.es/profesionales/saludPublica/ccayes/alertasActual/nCov/documentos/Recomendaciones_de_operacion_y_mantenimiento.pdf)

<sup>2</sup> Evaluación del riesgo de la transmisión de sars-cov-2 mediante aerosoles. medidas de prevención y recomendaciones: [https://www.mscbs.gob.es/profesionales/saludPublica/ccayes/alertasActual/nCov/documentos/COVID19\\_Aerosoles.pdf](https://www.mscbs.gob.es/profesionales/saludPublica/ccayes/alertasActual/nCov/documentos/COVID19_Aerosoles.pdf)

Para calificar a una persona como especialmente sensible para SARS-CoV-2, debe aplicarse lo indicado en el primer párrafo. Esa evaluación es la única actividad técnica que podrá servir de base para tomar las decisiones técnico preventivas adaptadas a cada caso.

En el Anexo III se ofrece una Guía de actuación para la gestión de la vulnerabilidad y el riesgo en el ámbito sanitario y sociosanitario, y en el Anexo IV la Guía de actuación para la gestión de la vulnerabilidad y el riesgo en ámbitos no sanitarios o sociosanitarios.

## 5. PERSONAS VACUNADAS

El objetivo de la vacunación es prevenir la enfermedad, y disminuir la gravedad y mortalidad de la misma, además de disminuir el impacto de la pandemia sobre el sistema asistencial y la economía, protegiendo especialmente a aquellos grupos con mayor vulnerabilidad. La *Estrategia de vacunación frente a COVID-19 en España* incluye en sus diferentes etapas la vacunación de las personas trabajadoras, estableciendo grupos por orden de prioridad, en los que además de establecer el orden temporal en el acceso a la vacunación, al tener vacunas con diferentes características, también se indica qué vacuna o vacunas se administrarán a los diferentes grupos. La Estrategia de vacunación es un documento vivo, que va adaptando la priorización de las vacunas según las dosis disponibles y según el contexto epidemiológico.

La evidencia actual indica que las diferentes vacunas disponibles contra la COVID-19 son eficaces para reducir la infección sintomática y asintomática, la enfermedad leve, moderada y grave, y la mortalidad. Sin embargo, se sabe que la inmunidad generada por las mismas no impide de forma completa la replicación del virus en la mucosa de las vías respiratorias superiores del sujeto vacunado y la eficacia de las vacunas no llega al 100%. Además, la respuesta inmune es menor en diversos grupos poblacionales (personas de mayor edad, inmunodeprimidos...) y puede verse afectada por la circulación de nuevas variantes.

A medida que la vacunación de la población avanza, es necesario tener en cuenta el estado vacunal de las personas trabajadoras, tanto en el proceso diagnóstico de casos sospechosos como en el manejo de los contactos.

Del mismo modo, teniendo también en cuenta la cobertura de vacunación y la situación epidemiológica actual, se plantean cambios en las guías de actuación para la gestión de la vulnerabilidad y el riesgo, que pueden permitir la reincorporación a su trabajo, con ciertas condiciones, de personas vacunadas. Pero, en cualquier caso, es necesario que las personas vacunadas sigan manteniendo las medidas de prevención y protección recogidas en este Procedimiento.

A medida que se disponga de nueva información científica, se irán modificando y estableciendo recomendaciones acordes a la misma.

## 6. DETECCIÓN, NOTIFICACIÓN, ESTUDIO Y MANEJO DE CASOS Y CONTACTOS

Las empresas, a través de los servicios de prevención, están llamadas a colaborar con las autoridades sanitarias en la detección precoz de todos los casos compatibles con COVID-19 y sus contactos, para controlar la transmisión. La participación del personal sanitario de los servicios de prevención en la Red Nacional de Vigilancia Epidemiológica con la recogida de información y la notificación de los casos COVID-19 es una obligación, pero también una acción fundamental en el control y seguimiento de los casos y de los contactos en el entorno laboral.

Los profesionales del servicio sanitario del servicio de prevención de riesgos laborales serán los encargados de establecer los mecanismos para la detección, investigación y seguimiento de los casos y contactos estrechos en el ámbito de sus competencias, de forma coordinada con las autoridades de salud pública. Las Comunidades y las Ciudades Autónomas establecerán los procedimientos y circuitos a seguir en cada caso.

### 6.1. Clasificación de los casos

#### ○ **Caso sospechoso:**

Cualquier persona con un cuadro clínico de infección respiratoria aguda de aparición súbita de cualquier gravedad que cursa, entre otros, con fiebre, tos o sensación de falta de aire. Otros síntomas como la odinofagia, anosmia, ageusia, dolor muscular, diarrea, dolor torácico o cefalea, entre otros, pueden ser considerados también síntomas de sospecha de infección por SARS-CoV-2 según criterio clínico.

#### ○ **Caso probable:**

Persona con infección respiratoria aguda grave con cuadro clínico y radiológico compatible con COVID-19 y resultados de PDIA negativos, o casos sospechosos con PDIA no concluyente.

#### ○ **Caso confirmado con infección activa:**

- Persona que cumple criterio clínico de caso sospechoso y PDIA positiva.
- Persona asintomática con PDIA positiva. En situaciones de cribado, únicamente se considerará caso confirmado si se obtiene una PCR positiva<sup>3</sup>.

#### ○ **Caso descartado:**

---

<sup>3</sup> En un caso asintomático, una PDIA positiva se considerará infección activa a menos que estuviera disponible la información sobre el umbral de ciclos (Ct) de la PCR y el estado serológico obtenido por serología de alto rendimiento capaz de diferenciar entre respuesta inmune por infección natural o por vacunación. Ante Ct bajos la infección se considera activa y ante Ct altos y presencia de Ig G, el caso se consideraría como **infección resuelta**. Esta interpretación debe individualizarse ante situaciones especiales como inmunodepresión severa o existencia de una alta probabilidad clínica y epidemiológica de padecer la infección.

Caso sospechoso con PDIA negativa en el que no hay una alta sospecha clínico-epidemiológica.

○ **Caso resuelto:**

Un resultado positivo de IgG por serología de alto rendimiento capaz de diferenciar entre respuesta inmune por infección natural o por vacunación realizado en una persona asintomática no vacunada en la que se ha descartado infección activa

○ **Caso de reinfección**

– **Reinfección posible:**

- Primera infección: diagnóstico por PCR no secuenciada o no secuenciable o prueba rápida de antígenos

**y**

- Segunda infección: diagnóstico por prueba rápida de Ag en el que no se ha podido realizar una PCR, si han transcurrido al menos tres meses desde la primera infección.

– **Reinfección probable:**

- Primera infección: diagnóstico por PCR no secuenciada o no secuenciable o prueba rápida de antígenos

**y**

- Segunda infección: diagnóstico por PCR no secuenciada o no secuenciable, si han transcurrido al menos tres meses desde la primera infección.

– **Reinfección confirmada:**

- Primera infección: diagnóstico por PCR secuenciada o PCR no secuenciada o no secuenciable o prueba rápida de antígenos

**y**

- Segunda infección: diagnóstico por PCR secuenciada. Pueden darse dos circunstancias:
  - Que haya diferencias significativas entre ambas secuencias independientemente del tiempo transcurrido entre las dos infecciones
  - En ausencia de una primera secuencia, que el linaje de la segunda infección no circulara cuando se produjo la primera infección.

En situaciones especiales y ante determinados colectivos, se podrán adaptar estas definiciones por la autoridad de salud pública de las comunidades autónomas.

## 6.2. Detección de casos sospechosos de COVID-19 y de reinfección

A toda persona con sospecha de infección se le realizará una prueba de diagnóstico de infección activa (PDIA) por SARS-CoV-2 en las primeras 24 horas. **Si la PDIA resulta negativa y hay alta sospecha clínico-epidemiológica de COVID-19 se recomienda repetir la prueba.** Si inicialmente se realizó una prueba rápida de detección de antígeno, se realizará una PCR. Si inicialmente se realizó una PCR, se repetirá la PCR a las 48 horas. En casos sintomáticos en los que la PDIA salga repetidamente negativa y exista una alta sospecha clínico-epidemiológica, se podrá valorar la realización de test serológicos de alto rendimiento (ELISA, CLIA u otras técnicas de inmunoensayo de alto rendimiento) capaz de diferenciar entre respuesta inmune por infección natural o por vacunación para orientar el diagnóstico.

### 6.2.1. Consideraciones especiales ante casos sospechosos

- a) Las personas **que han sido vacunadas<sup>4</sup>** y presenten sintomatología compatible con infección por SARS-CoV-2 serán también consideradas caso sospechoso. Se manejarán como casos sospechosos, siempre bajo criterio facultativo en el manejo clínico. Si se confirma la infección tras una pauta de vacunación completa, se considerará como fallo vacunal.
- b) Las personas **sintomáticas que ya han tenido una infección por SARS-CoV-2 confirmada por PDIA en los 90 días anteriores** no serán consideradas casos sospechosos de nuevo. Las excepciones a esta consideración serán los trabajadores de centros sanitarios y sociosanitarios, dada la vulnerabilidad de su entorno laboral, las personas con condiciones clínicas que impliquen una inmunosupresión severa, siempre tras una valoración clínica y aquellos casos en los que se sospecha que la infección puede ser por una variante diferente de la que se detectó en la infección previa, en cuyo caso no se tendrá en cuenta el periodo de tiempo transcurrido.
- c) Los casos confirmados únicamente mediante técnicas serológicas de diagnóstico rápido durante los primeros meses de la pandemia, serán considerados casos sospechosos de nuevo si cumplen criterios clínicos, independientemente del tiempo transcurrido desde su diagnóstico. Si se confirmara el diagnóstico, se notificarían como casos nuevos.

### 6.2.2. Caso sospechoso de reinfección

Se considerarán sospechas de reinfección aquellos casos con síntomas compatibles de COVID-19 que tuvieron una infección confirmada por PDIA de SARS-CoV-2 hace más de 90 días. En estos casos se

---

<sup>4</sup> Para considerar una **persona como completamente vacunada** se requiere que haya recibido 2 dosis de vacuna separadas entre sí un mínimo de 19 días si la primera dosis fue de vacuna Comirnaty (de Pfizer/BioNTech), de 21 días tratándose de Vaxzevria (Oxford /AstraZeneca) o de 25 días tratándose de Moderna, y que haya transcurrido un periodo mínimo desde la última dosis de 7 días si la última dosis fue de con Comirnaty, o de 14 días si fue con Vaxzevria o Moderna. También se consideran completamente vacunadas aquellas personas que hayan recibido una dosis de vacuna de Janssen hace más de 14 días y aquellas de 65 y menos años que habiendo pasado la enfermedad, han recibido una dosis de cualquiera de las vacunas, pasado el periodo mínimo igual al establecido para las segundas dosis. En la pauta heteróloga en la que se utiliza AZ en primera dosis y vacunas de mRNA en segunda, se considerará completamente vacunado tras 7 días si segunda dosis fue con Comirnaty, o de 14 días si fue con vacuna de Moderna.

indicará la realización de una PCR. Si el resultado de la PCR fuera positivo, se considerará caso de reinfección probable o confirmada según se define en el *apartado 3*.

Serán considerados también como reinfección aquellos casos asintomáticos que ya tuvieron una infección confirmada por PDIA de SARS-CoV-2 hace más de 90 días y se les ha realizado una nueva PDIA con resultado positivo (por estudio de contactos, cribados...). Si en estos casos la prueba positiva fuera de una prueba rápida de antígenos, se les realizará una PCR.

En ambos casos, si la PCR fuera negativa, y la sospecha clínico-epidemiológica alta, se repetirá la PCR.

Con el objetivo de confirmar y caracterizar la reinfección se recomienda que el estudio de estos casos se centralice en uno o varios servicios hospitalarios, siempre en una estrategia coordinada desde salud pública, y que las muestras de los casos positivos se secuencien siguiendo lo que se recoge en el protocolo de [Integración de la secuenciación genómica en el sistema de vigilancia del SARS-CoV-2](#). En estos casos se solicitará también una serología de alto rendimiento frente a SARS-CoV-2 y muestras para eventuales estudios inmunológicos, por lo que habrá que enviar al laboratorio de referencia muestras de sangre y suero.

Los casos de reinfección posibles, probables y confirmados se manejarán del mismo modo que una primera infección, lo que implica aislamiento y búsqueda de contactos tras este nuevo resultado (ver más adelante). Los casos de reinfección se notificarán a SiViEs siguiendo la ficha en el anexo 1.

**En los casos de reinfección, el establecimiento de 90 días para considerar la segunda infección, se ha realizado por consenso, para evitar la confusión con las primoinfecciones con prueba de PCR positiva por un largo periodo de tiempo. No significa que la causa de la reinfección sea la pérdida de inmunidad a los tres meses, ni que las reinfecciones no puedan ocurrir antes de los tres meses, aunque esto último es mucho menos frecuente que la excreción prolongada del material genético del virus.**

### **Consideraciones especiales ante casos con infección resuelta en los 90 días previos**

Aunque de forma general no esté indicada, puede haber **casos con infección resuelta en los 90 días previos**, en los que se realiza una PDIA y se obtiene un resultado positivo. Ante esta situación es necesario establecer una valoración del significado de esta nueva PDIA positiva y su manejo. Si la nueva PDIA positiva es una prueba rápida de antígenos, se recomendará realizar una PCR. Si esta PCR fuera negativa, se descartará la infección activa.

Si la PCR es positiva se considerará valorar el umbral de ciclos (Ct) en el que la muestra es positiva. Según la evidencia científica disponible, se asume que un umbral de ciclos alto (Ct) >30-35 equivaldría a una carga viral sin capacidad infectiva. Sin embargo, debido a la heterogeneidad de la muestra tomada y de los diferentes equipos de realización de PCR, este criterio debe ser validado por el laboratorio responsable en cada caso y definir el umbral de ciclos en el que una muestra se considera con alta o baja carga viral.



- Ante un Ct bajo estaríamos ante un caso de infección activa y lo manejaríamos como tal, con aislamiento y búsqueda de contactos, independientemente del resultado de las pruebas serológicas si se han realizado.
- Ante un Ct alto estaríamos ante un caso de infección resuelta independientemente del resultado de las pruebas serológicas si se han realizado.

### 6.3. Pruebas de laboratorio para la detección de casos de COVID-19

#### 6.3.1. Características de las diferentes pruebas de laboratorio

Las pruebas utilizadas actualmente para la detección de una infección activa (PDIA) están basadas en:

- detección de antígenos (*Rapid Antigen Diagnostic Test, RADT*)<sup>5</sup>
- detección de ARN viral mediante una RT-PCR o una técnica molecular equivalente.

La realización de una u otra PDIA, o una secuencia de ellas, dependerá del ámbito de realización, de la procedencia del caso sospechoso, la disponibilidad y los días de evolución de los síntomas.

**No se considerarán para el diagnóstico de infección activa los resultados de ningún tipo de pruebas serológicas.**

**Las pruebas de autodiagnóstico no serán consideradas para el diagnóstico de confirmación de infección activa ni en personas con síntomas ni en asintomáticos<sup>6</sup>. Los resultados positivos en estas pruebas se considerarán casos sospechosos que deberán confirmarse en un centro sanitario mediante una PDIA y su manejo será realizado como tal.**

En el Anexo 2 de la *Estrategia de detección precoz, vigilancia y control de COVID-19*, se recoge una descripción de las diferentes pruebas diagnósticas.

#### 6.3.2. Tipos de muestras para la realización de PDIA

Tanto para RT-PCR como para (*RADT*), las muestras recomendadas para el diagnóstico de infección activa de SARS-CoV-2 son del tracto respiratorio inferior (de elección en casos con infección grave y/o evolucionada) o tracto respiratorio superior (exudados nasofaríngeos, nasales y orofaríngeos), según indicaciones del fabricante de la PDIA.

De forma excepcional, a los pacientes sintomáticos que no se les pueda extraer una muestra del tracto respiratorio, se podrá realizar la PDIA en muestra de saliva, teniendo en cuenta las limitaciones de sensibilidad y la posibilidad de que no existan estudios de validación para una

---

<sup>5</sup> Ante las diferentes pruebas de detección de antígenos existentes en el mercado, sólo deben utilizarse las incluidas en el listado común de pruebas rápidas de detección de antígenos elaborado por el Comité de Seguridad Sanitaria de la Unión Europea que cumplen con los siguientes requisitos: poseer marcado CE, Sensibilidad mayor o igual al 90%, especificidad mayor o igual al 97% y haber sido validado al menos por un Estado Miembro como apropiada para su uso en el contexto de la COVID-19. [https://ec.europa.eu/health/sites/default/files/preparedness\\_response/docs/covid-19\\_rat\\_common-list\\_en.pdf](https://ec.europa.eu/health/sites/default/files/preparedness_response/docs/covid-19_rat_common-list_en.pdf)

<sup>6</sup> <https://www.ecdc.europa.eu/en/covid-19/surveillance/case-definition>

determinada técnica en ese tipo de muestras, así como su utilización fuera de las instrucciones de uso del fabricante.

Las muestras clínicas deben ser tratadas como potencialmente infecciosas y se consideran de categoría B. Si requieren transporte fuera del centro sanitario o del domicilio a un laboratorio, serán transportadas en triple embalaje por los procedimientos habituales. Ver [Guía para la toma y transporte de muestras para diagnóstico por PCR de SARS-CoV-2](#).

#### 6.4. Estrategias diagnósticas frente a COVID-19

En la [Estrategia de detección precoz, vigilancia y control de COVID-19](#) se establecen las prioridades de utilización de las diferentes PDIA en **casos sospechosos** en función de los ámbitos y de las características clínicas de las personas en las que se realizan y teniendo en cuenta tanto su utilidad como su disponibilidad.

Los profesionales sanitarios del servicio de prevención de riesgos laborales deben saber que en aquellos casos en los que se recomiende la prueba rápida de detección de antígeno pero ésta no esté disponible, se realizará RT-PCR.

##### **Personas trabajadoras sin criterios de hospitalización:**

- Si la evolución de los síntomas es  $\leq 5$  días, realizar prueba rápida de detección de antígeno de SARS-CoV-2<sup>7</sup>.
  - Si el resultado es positivo, el diagnóstico de infección por SARS-CoV-2 queda confirmado.
  - Si el resultado es negativo se considera descartada la infección activa, en ausencia de alta probabilidad clínico-epidemiológica.
- Si la evolución de los síntomas es  $> 5$  días, se realizará PCR.

**Personas trabajadoras de centros sanitarios y centros sociosanitarios**<sup>8</sup>: personas con criterios de hospitalización, trabajadores sanitarios, personas hospitalizadas por otras causas que inician síntomas, trabajadores y residentes de centros sociosanitarios.

- Se considera válida la realización tanto de una prueba rápida de detección de antígeno de SARS-CoV-2 como una PCR en exudado nasofaríngeo, por lo que se realizará una u otra dependiendo de su disponibilidad y de lo que sea más operativo en función del circuito de pacientes establecido en el hospital.
  - Si la prueba inicial ha sido PCR y el resultado es negativo pero la sospecha clínica/epidemiológica es alta, se repetirá la PCR en exudado nasofaríngeo y se considerará descartar otros patógenos como la gripe, y en niños y ancianos, virus respiratorio sincitial (VRS).

<sup>7</sup> En una población con prevalencia de infección de entre el 10% y el 30%, cuando la prueba se hace en los primeros 5 días, el valor predictivo de un resultado negativo es de entre el 97,2% y el 99,3%, y el valor predictivo de un resultado positivo es de entre el 94,5% y el 98,5%.

<sup>8</sup> La estrategia para las instituciones penitenciarias se equiparará a la de estos centros.

- Si la prueba inicial ha sido una prueba rápida de detección de antígeno y el resultado es negativo, se realizará la PCR en exudado nasofaríngeo.
- Si en las situaciones anteriores la prueba sigue siendo negativa, se descartará el diagnóstico, a no ser que sea considerado un caso con alta probabilidad clínico-epidemiológica y podrá ser considerado como un caso probable.

## 6.5. Notificación de casos

Los casos confirmados con infección activa serán de declaración obligatoria urgente y los brotes en el momento de la detección del brote, tal y como establece la *Estrategia de detección precoz, vigilancia y control de COVID-19*. Las Comunidades y las Ciudades Autónomas establecerán los procedimientos y circuitos a seguir en cada caso.

## 6.6. Manejo de los casos de COVID-19 con infección activa

Ante cualquier caso sospechoso en personas trabajadoras se mantendrá el aislamiento a la espera del resultado de la PDIA y se iniciará la identificación de sus contactos estrechos. En caso de PDIA negativa, y si no se considera caso probable, el caso se da por descartado y finaliza el aislamiento y la búsqueda de contactos. **Tanto los casos confirmados con PDIA como los casos probables se manejarán de la misma forma.**

En los casos que no requieran ingreso hospitalario, se indicará aislamiento domiciliario, siempre que pueda garantizarse el aislamiento efectivo. Cuando éste no pueda garantizarse se indicará el aislamiento en hoteles u otras instalaciones habilitadas para tal uso. En las personas trabajadoras desplazadas fuera de su localidad de residencia en el momento del diagnóstico, las autoridades sanitarias podrán valorar otras alternativas siempre que garanticen la seguridad.

Siguiendo las recomendaciones del ECDC y el CDC<sup>9</sup>, el aislamiento se mantendrá hasta transcurridos tres días desde la resolución de la fiebre y del cuadro clínico con un mínimo de 10 días desde el inicio de los síntomas. **No será necesario la realización de una PCR para levantar el aislamiento ni para reincorporarse a la actividad laboral.** En los casos asintomáticos el aislamiento se mantendrá hasta transcurridos 10 días desde la fecha de toma de la muestra para el diagnóstico. El seguimiento será supervisado hasta el alta epidemiológica de la forma que se establezca en cada comunidad autónoma.

Los casos que requieran ingreso hospitalario podrán recibir el alta hospitalaria si su situación clínica lo permite aunque su PCR siga siendo positiva, pero se deberá mantener aislamiento domiciliario con monitorización de su situación clínica al menos 14 días desde el inicio de síntomas. En caso de enfermedad grave o inmunodepresión, este periodo se alargará a 21 días. A partir de este periodo,

---

<sup>9</sup> <https://www.cdc.gov/coronavirus/2019-ncov/hcp/disposition-in-home-patients.html>  
<https://www.ecdc.europa.eu/sites/default/files/documents/covid-19-guidance-discharge-and-ending-isolation-first%20update.pdf>

siempre bajo criterio clínico, se podrá finalizar el aislamiento si han transcurrido tres días desde la resolución de la fiebre y el cuadro clínico.

El personal sanitario y socio-sanitario que resulten casos confirmados y no requieran ingreso hospitalario serán manejados de la misma forma en cuanto al aislamiento. Estas personas trabajadoras podrán reincorporarse a su puesto de trabajo tras 10 días del inicio de síntomas siempre que permanezcan sin síntomas respiratorios ni fiebre al menos 3 días y tras la realización de una prueba de diagnóstico que pueda indicar una ausencia de transmisibilidad, bien sea por una determinación positiva de Ig G por una técnica de alto rendimiento o por una PCR negativa o que, aún siendo positiva, lo sea a un umbral de ciclos (Ct) elevado<sup>10</sup>.

El personal sanitario y sociosanitario que haya requerido ingreso hospitalario podrá recibir el alta hospitalaria si su situación clínica lo permite aunque su PCR siga siendo positiva, pero se deberá mantener aislamiento domiciliario con monitorización de su situación clínica al menos 14 días desde el inicio de síntomas. En caso de enfermedad grave o inmunodepresión, este periodo se alargará a 21 días. A partir de este periodo, siempre bajo criterio clínico, se podrá finalizar el aislamiento si han transcurrido tres días desde la resolución de la fiebre y el cuadro clínico, y para su reincorporación se seguirán los mismos criterios que en el párrafo anterior.

## 6.7. Estudio y manejo de contactos

El estudio y seguimiento de los contactos laborales estrechos tiene como objetivo realizar un diagnóstico temprano en los contactos estrechos que inicien síntomas y evitar la transmisión en periodo asintomático y paucisintomático.

Se clasifica como **contacto estrecho**:

- Cualquier persona que haya proporcionado cuidados a un caso o haya estado en contacto con sus secreciones y fluídos: personal sanitario o socio-sanitario que **NO** haya utilizado las medidas de protección adecuadas o personas que tengan otro tipo de contacto físico similar o cualquier persona que haya manipulado muestras biológicas sin las debidas medidas de protección.
- Cualquier persona que haya estado en el mismo lugar que un caso, a una distancia menor de 2 metros (ej. visitas, reunión) y durante un tiempo total acumulado de más de 15 minutos en 24 horas sin utilizar las medidas de protección adecuadas. A la hora de establecer el riesgo, se tendrán en cuenta determinadas circunstancias como espacios en que haya riesgo elevado de generación de aerosoles u otras características personales o sociales del entorno en que se evalúe la posible transmisión. El servicio de prevención valorará el seguimiento y la adecuación de dichas medidas.

---

<sup>10</sup> Según la evidencia científica disponible, se asume que un umbral de ciclos (Ct) >30-35 equivaldría a una carga viral sin capacidad infectiva. Sin embargo, este criterio debe ser validado por el laboratorio responsable en cada caso.

- En el contexto de los centros educativos, se seguirá lo establecido en la [Guía de actuación ante la aparición de casos de COVID-19 en centros educativos](#).

El periodo para el estudio y seguimiento de los contactos laborales estrechos a considerar será desde 2 días antes del inicio de síntomas del caso hasta el momento en el que el caso es aislado. En los casos asintomáticos confirmados por PDIA, los contactos se buscarán desde 2 días antes de la fecha de toma de la muestra para el diagnóstico.

### Manejo de contactos

Ante cualquier caso sospechoso, está indicado iniciar la identificación de sus contactos, recomendándoles evitar interacciones sociales. Si la sospecha de caso se descarta, se suspenderá la cuarentena de los contactos.

El manejo de los contactos de las personas con reinfección se hará de la misma forma que para los casos primoinfectados.

Cualquier persona que sea identificada como contacto estrecho deberá ser informada y se iniciará una vigilancia activa o pasiva, siguiendo los protocolos establecidos en cada comunidad autónoma. Se recogerán los datos epidemiológicos básicos de la forma en que cada comunidad autónoma haya establecido, así como los datos de identificación y contacto de todas las personas clasificadas como contactos. Se proporcionará a todos los contactos la información necesaria sobre la COVID-19, los síntomas de alarma y los procedimientos a seguir durante el seguimiento.

El SPRL investigará y analizará las causas de los brotes: medidas organizativas inadecuadas o no implantadas, incumplimiento de las distancias de seguridad, instrucciones en idiomas que no se comprenden, mascarillas inadecuadas, mal uso de las mismas, movimientos del personal, reuniones, descansos, espacios comunes, etc.

Las actuaciones sobre los contactos estrechos serán las establecidas en la [Estrategia de detección precoz, vigilancia y control de COVID-19](#).

### Consideraciones especiales en el manejo de contactos

**Contactos vacunados:** las personas trabajadoras que han recibido una pauta de vacunación completa y sean consideradas como contacto estrecho estarán exentas de la cuarentena si utilizan EPIs adecuados. En los centros sanitarios se tendrá en cuenta la unidad hospitalaria en la que desarrollan su actividad asistencial (unidades hospitalarias con pacientes especialmente vulnerables como por ejemplo hematología, UCI, oncología o unidades de quemados) pudiendo valorar cada caso si es necesario. Se les hará seguimiento con PCR preferiblemente y, si no fuera posible, con otra PDIA. Idealmente se realizarán dos pruebas, una al inicio y otra alrededor de los 7 días del último contacto con el caso confirmado. Si esto no fuera posible, se recomienda realizar al menos una prueba en el momento que lo indiquen los responsables de salud pública de cada Comunidad Autónoma. Asimismo, se les indicará el

uso de mascarilla en sus interacciones sociales, no acudir a eventos multitudinarios y realizar una vigilancia de la posible aparición de síntomas compatibles. Si estos aparecieran, pasarán a ser considerados casos sospechosos, deberán hacer autoaislamiento inmediato y contactar de forma urgente con el responsable que se haya establecido para su seguimiento o con el 112/061 indicando que se trata de un contacto de un caso de COVID-19.

Debido al mayor riesgo de escape inmunitario, únicamente realizarán cuarentena los contactos completamente vacunados en las siguientes situaciones:

- Contactos de casos vinculados a brotes producidos por una variantes Beta y Gamma. En los casos esporádicos, la información sobre variantes normalmente no está disponible al inicio del diagnóstico, por lo tanto únicamente podrá realizarse cuarentena si se dispone de esta información de forma oportuna.
- Personas con inmunodepresión<sup>11</sup>.
- Contactos de aquellos casos en los que se sospeche una transmisión a partir de visiones.

Las autoridades de salud pública, podrán establecer excepciones a esta recomendación en determinados ámbitos.

**Las personas asintomáticas que han tenido una infección por SARS-CoV-2 confirmada por PDIA en los 180 días anteriores y son contactos estrechos** estarán exentas de realizar la cuarentena, teniéndose en cuenta las mismas consideraciones y excepciones descritas en el punto anterior para los contactos vacunados.

**Contactos que realicen trabajos esenciales:** en determinadas situaciones, las CC.AA. podrán establecer pautas de seguimiento específicas para estas personas.

---

<sup>11</sup> Se define persona inmunodeprimida a:

Paciente con **inmunodeficiencia primaria o congénita**: inmunodeficiencias congénitas humores, celulares, combinadas y defectos inmunidad innata; defectos del sistema del complemento.

Paciente con **inmunodeficiencia secundaria o adquirida**:

- Tratamiento con inmunosupresores; trasplante progenitores hematopoyéticos; tratamiento con eculizumab; infección por el virus de inmunodeficiencia humana; asplenia anatómica o funcional; cáncer/hemopatías malignas; trasplante de órgano sólido.

- Paciente con enfermedad crónica que podría afectar a la respuesta inmune (diabético de larga evolución mal control, hepatopatía o alcoholismo crónico, enfermo renal crónico...). Este punto deberá individualizarse de acuerdo a la historia clínica del paciente.

[https://www.mscbs.gob.es/profesionales/saludPublica/prevPromocion/vacunaciones/programasDeVacunacion/riesgo/Vac\\_GruposRiesgo\\_todasEdades.html](https://www.mscbs.gob.es/profesionales/saludPublica/prevPromocion/vacunaciones/programasDeVacunacion/riesgo/Vac_GruposRiesgo_todasEdades.html)

## 7. ESTUDIOS DE CRIBADO

Los estudios de cribados son aquellos realizados sobre personas asintomáticas. La OMS<sup>12</sup> define cribado como “la aplicación sistemática de una prueba para identificar a individuos con un riesgo suficientemente alto de sufrir un determinado problema de salud como para beneficiarse de una investigación más profunda o una acción preventiva directa, entre una población que no ha buscado atención médica por síntomas relacionados con esa enfermedad”. Sólo se recomienda su realización en determinadas situaciones que se exponen a continuación y **siempre bajo la recomendación de las autoridades de salud pública**.

**Los estudios de cribado han de estar muy dirigidos y relacionados con una alta transmisión en el área geográfica o en la población diana del cribado, y con el objetivo de realizar una intervención de salud pública según los resultados de dichos cribados.**

Se plantea su realización en las siguientes situaciones:

- Cribados puntuales. En estrategias indicadas por las autoridades de salud pública dirigidas a determinados grupos o poblaciones:
  - Se propone de preferencia la realización de PCR en exudado nasofaríngeo con la posibilidad de hacerlo mediante su análisis en lotes (*pooling*) para optimizar recursos de PCR<sup>13</sup> y siempre tras estudios de validación de esta técnica realizados por el laboratorio de referencia.
  - Si los recursos de PCR estuvieran limitados y hubiera suficiente disponibilidad de pruebas rápidas de detección de antígeno, se pueden realizar los cribados con éstas, si bien sería necesario confirmar los casos positivos mediante PCR<sup>14</sup> si la prevalencia de la enfermedad en la población de estudio es baja<sup>15</sup>.
- En centros sanitarios y sociosanitarios, la realización de cribados periódicos será valorada por cada CC.AA. dependiendo de la situación epidemiológica del territorio o de la situación específica de cada centro, aunque, de forma general, no se recomienda llevar a cabo cribados periódicos en trabajadores en aquellos centros con altas coberturas de vacunación.

Es importante reforzar en la población que se somete a cribados, que un resultado negativo en este contexto no exime del cumplimiento de ninguna de las medidas de control y prevención de la infección recomendadas.

## 8. COLABORACIÓN EN LA GESTIÓN DE LA INCAPACIDAD TEMPORAL

Al objeto de proteger la salud pública, se consideraron, con carácter excepcional, situación asimilada a accidente de trabajo, exclusivamente para la prestación económica de incapacidad temporal del sistema de Seguridad Social, aquellos periodos de aislamiento o contagio de las personas trabajadoras provocado por el virus SARS-CoV-2 (Artículo 5 del Real Decreto-ley 6/2020, de 10 de marzo, por el que

<sup>12</sup> <https://journals.sagepub.com/doi/pdf/10.1136/jms.8.1.1>

<sup>13</sup> El *pool testing* es eficaz en entornos de baja prevalencia. Con prevalencias mayores de 1-2% ya deja de ser eficaz.

<sup>14</sup> Como se ha señalado anteriormente, con prevalencias <1%, el valor predictivo positivo es <62%.

<sup>15</sup> [https://www.ecdc.europa.eu/sites/default/files/documents/Options-use-of-rapid-antigen-tests-for-COVID-19\\_0.pdf](https://www.ecdc.europa.eu/sites/default/files/documents/Options-use-of-rapid-antigen-tests-for-COVID-19_0.pdf)

se adoptan determinadas medidas urgentes en el ámbito económico y para la protección de la salud pública).

El Real Decreto-ley 28/2020, de 22 de septiembre, de trabajo a distancia, en su Disposición final décima, modifica el Artículo 5 del Real Decreto-ley 6/2020, para establecer la continuidad de la consideración excepcional como situación asimilada a accidente de trabajo de los periodos de aislamiento, contagio o restricción en las salidas del municipio donde tengan el domicilio o su centro de trabajo las personas trabajadoras como consecuencia del virus COVID-19.

En el documento “Actualización a 19 de marzo de 2020 de las Instrucciones aclaratorias relativas al nuevo procedimiento de remisión de partes de los Servicios Públicos de Salud (SPS) por coronavirus”, el Instituto Nacional de la Seguridad Social estableció que serán los médicos del SPS los que emitan los partes de baja y alta en todos los casos de afectación por coronavirus, tanto en las situaciones de aislamiento como de enfermedad y a todos los trabajadores y trabajadoras que por su situación clínica o indicación de aislamiento lo necesiten, tanto para el personal sanitario como para el resto de trabajadores. Estas instrucciones se completaron con la “Actualización de la emisión y transmisión de partes de incapacidad temporal al Instituto Nacional de la Seguridad Social, en el caso de trabajadores especialmente sensibles y de partes de procesos COVID-19 intercurrentes con otros procesos de IT por distintas patologías”, de 30 de abril de 2020, y con la “Actualización a 17 de junio de 2020 de las instrucciones aclaratorias relativas a los procesos de incapacidad temporal emitidos a los trabajadores especialmente sensibles por especial vulnerabilidad frente al coronavirus SARS- CoV-2”.

El servicio sanitario del servicio de prevención de riesgos laborales elaborará el informe para que quede acreditada la indicación de incapacidad temporal (IT), con el fin de facilitar a los servicios de atención primaria o entidades colaboradoras con la Seguridad Social su tramitación, en:

- Los casos sospechosos o confirmados y los contactos estrechos de casos confirmados ocurridos en la empresa. Así como los casos confirmados para los que le sea requerido por la autoridad sanitaria.
- Las personas trabajadoras con especial sensibilidad en relación a la infección de coronavirus SARS-CoV-2, sin posibilidad de adaptación del puesto de trabajo, protección adecuada que evite el contagio o reubicación en otro puesto exento de riesgo de exposición al SARS-CoV-2. En este caso, cuando se produzcan cambios en la evidencia científica disponible, en las condiciones de trabajo o en las medidas preventivas que hagan innecesaria la IT, el servicio de prevención debe reevaluar con los nuevos criterios o datos, los informes de indicación de IT emitidos que puedan verse afectados y facilitar su resultado, por la misma vía, a los servicios de atención primaria. Asimismo, deben ser reevaluados los trabajadores especialmente sensibles en incapacidad temporal próximos al agotamiento de los 365 días.

En el Anexo I se aportan modelos de informe para la comunicación de estas indicaciones por parte del servicio de prevención, que podrán ser adaptados por las Comunidades Autónomas.

Cuando se tenga conocimiento del periodo de aislamiento o de enfermedad con posterioridad al inicio del mismo, los partes de baja se emitirán con carácter retroactivo y sin la presencia física de la persona trabajadora.



El servicio de prevención de riesgos laborales informará sobre las actuaciones anteriores a las personas afectadas, a la empresa y a los órganos de representación en materia de seguridad y salud, si los hubiera, guardando la debida confidencialidad, que deberá extremarse con la información relativa a los problemas de salud de las personas trabajadoras con especial sensibilidad.

Además, informará de:

- La obligación del aislamiento preventivo o, en su caso, cuarentena.
- Que el parte de baja y los de confirmación serán emitidos sin la presencia física de la persona trabajadora. La persona interesada no debe ir a recoger los partes, puede recogerlos otra persona o utilizar otros medios disponibles para evitar desplazamientos.
- Las medidas y recomendaciones preventivas adecuadas de los lugares de trabajo.

### 8.1. Personal que presta servicio en centros sanitarios o socio-sanitarios

El Real Decreto-ley 28/2020, de 22 de septiembre, establece en su disposición adicional cuarta la consideración como contingencia profesional derivada de accidente de trabajo de las enfermedades padecidas por el personal que presta servicio en centros sanitarios o socio-sanitarios como consecuencia del contagio del virus SARS-CoV2 durante el estado de alarma:

*1. Desde la declaración de la pandemia internacional por la Organización Mundial de la Salud y hasta que las autoridades sanitarias levanten todas las medidas de prevención adoptadas para hacer frente a la crisis sanitaria ocasionada por el COVID-19, las prestaciones de Seguridad Social que cause el personal que presta servicios en centros sanitarios o socio-sanitarios, inscritos en los registros correspondientes, y que en el ejercicio de su profesión, hayan contraído el virus SARS-CoV2 por haber estado expuesto a ese riesgo específico durante la prestación de servicios sanitarios y socio-sanitarios, cuando así se acredite por los servicios de Prevención de Riesgos laborales y Salud Laboral, se considerarán derivadas de accidente de trabajo, al entender cumplidos los requisitos exigidos en el artículo 156.2.e) del texto refundido de la Ley General de la Seguridad Social, aprobado por el Real Decreto Legislativo 8/2015, de 30 de octubre.*

*2. El contagio y padecimiento de la enfermedad se acreditará mediante el correspondiente parte de accidente de trabajo que deberá haberse expedido dentro del mismo periodo de referencia.*

El Real Decreto-ley 3/2021, de 2 de febrero, por el que se adoptan medidas para la reducción de la brecha de género y otras materias en los ámbitos de la Seguridad Social y económico, establece en su artículo 6 que el personal que preste servicios en centros sanitarios y sociosanitarios inscritos en los registros correspondientes y que, en el ejercicio de su profesión, durante la prestación de servicios sanitarios o socio-sanitarios, haya contraído el virus SARS-CoV-2, dentro del periodo comprendido desde la declaración de la pandemia internacional por la Organización Mundial de la Salud hasta el levantamiento por las autoridades sanitarias de todas las medidas de prevención adoptadas para hacer frente a la crisis sanitaria ocasionada por el mencionado virus SARS-CoV-2, tendrá las mismas

prestaciones que el sistema de la Seguridad Social otorga a las personas que se ven afectadas por una enfermedad profesional.

Por consiguiente la contingencia determinante de estos procesos de incapacidad para este personal es accidente de trabajo y, en los supuestos previstos, tendrán las mismas prestaciones que el sistema de la Seguridad Social otorga a las personas que se ven afectadas por una enfermedad profesional.

En el Anexo I se aporta modelo de informe para la acreditación por parte del servicio de prevención.

## 9. COLABORACIÓN CON LA INSPECCIÓN DE TRABAJO Y SEGURIDAD SOCIAL

La Ley 2/2021, de 29 de marzo, de medidas urgentes de prevención, contención y coordinación para hacer frente a la crisis sanitaria ocasionada por el COVID-19, incluye en su artículo 31.4, tras la modificación prevista por el Real Decreto-ley 26/2020, de 7 de julio, de medidas de reactivación económica para hacer frente al impacto de la COVID-19 en los ámbitos de transportes y vivienda, la habilitación al personal funcionario perteneciente al Cuerpo Superior de Inspectores de Trabajo y Seguridad Social y al Cuerpo de Subinspectores Laborales, escala de Seguridad y Salud Laboral, para **vigilar y requerir el cumplimiento** por parte del empresario de las **medidas de salud pública** establecidas en los párrafos a), b), c) del artículo 7.1, y en el párrafo d) del mismo, cuando afecten a las personas trabajadoras.

Esta habilitación se extiende a los **funcionarios habilitados** por las Comunidades Autónomas para realizar funciones técnicas comprobatorias, a los que se refiere el artículo 9.2 de la Ley 31/1995, de 8 de noviembre, de prevención de riesgos laborales, de acuerdo con las facultades que tienen atribuidas.

El incumplimiento de las obligaciones por parte del empresario constituirá **infracción grave**, conforme a lo previsto en el artículo 31.5 del Real Decreto-ley 21/2020.

Considerando que la Inspección de Trabajo y Seguridad Social puede ser una buena aliada para el control de la transmisión en los lugares de trabajo, cualquier no conformidad respecto de aquellas cuestiones para las que ha sido habilitado su personal, relacionadas con la COVID-19 en los centros de trabajo, se les puede trasladar para el ejercicio de sus funciones de vigilancia y control de las medidas previstas en el artículo 7.1 a), b), c) y d) del Real Decreto-ley 21/2020.

Podrán planificarse, si así procede, **visitas conjuntas** a las empresas, con los agentes de las autoridades sanitarias y/o elaborar los correspondientes informes. A estos efectos, es necesario intercambiar nombres y contactos de responsables de Salud Laboral/Salud Pública y de la Inspección de Trabajo y Seguridad Social a nivel autonómico, para resolver los problemas que surjan.

## ANEXO I MODELOS DE INFORMES

### 1. CASO SOSPECHOSO, CONFIRMADO O CONTACTO ESTRECHO

#### INFORMACIÓN DIRIGIDA AL FACULTATIVO DE ATENCIÓN PRIMARIA

Logo del servicio de prevención

D./Dña....., nº de colegiado/a ....., con DNI....., médico especialista en medicina del trabajo del servicio de prevención....., informa que D./Dña. ...., con DNI....., profesión/ocupación....., en la empresa ....., cumple los criterios para ser considerado/a:

- caso sospechoso
- caso confirmado
- contacto estrecho de un caso confirmado de coronavirus,

por lo que, siguiendo los criterios del *Estrategia de diagnóstico, vigilancia y control en la fase de transición de la pandemia de COVID-19* del Ministerio de Sanidad deberá realizar aislamiento domiciliario durante 10 días / cuarentena domiciliaria durante 10 días, contados desde el día....., fecha en la que se produjo la manifestación clínica o el contacto. En el caso de los contactos, a esta persona se le realizará seguimiento activo o pasivo en su domicilio, siguiendo los protocolos establecidos en cada Comunidad Autónoma. Si durante este tiempo desarrollara síntomas y la situación clínica lo permite, se le ha indicado que deberá hacer autoaislamiento inmediato domiciliario y contactar con los servicios de atención primaria y/o de prevención de riesgos laborales.

Lugar y fecha,

Fdo.

## 2. ESPECIAL SENSIBILIDAD. NECESIDAD DE IT.

### INFORMACIÓN DIRIGIDA AL FACULTATIVO DE ATENCIÓN PRIMARIA

Logo del servicio de prevención

D./Dña....., nº de colegiado/a ....., con DNI....., médico especialista en medicina del trabajo del servicio de prevención....., informa que D./Dña....., de ..... años, con DNI....., cumple los criterios del Procedimiento de actuación de riesgos laborales frente al nuevo coronavirus (SARS-CoV-2) del Ministerio de Sanidad (de fecha.....), para ser considerado/a persona trabajadora con especial sensibilidad en relación a la infección de coronavirus SARS-CoV2. La persona trabajadora padece<sup>1</sup> ....., que en la actualidad se encuentra<sup>2</sup>....., y presentando comorbilidades SI  NO

Tomando como base el Procedimiento de actuación para los servicios de prevención de riesgos laborales frente a la exposición al SARS-CoV-2 su puesto de trabajo se encuadra en un nivel de riesgo..... Dado que no existe posibilidad de adaptación del puesto de trabajo, protección adecuada que evite el contagio o reubicación en otro puesto exento de riesgo de exposición en la empresa....., se considera que debe pasar a situación de incapacidad temporal.

Lugar y fecha,

Fdo.

<sup>1</sup> Por confidencialidad, especificar grupo de enfermedad (no patología concreta) o condición.

<sup>2</sup> Compensada, descompensada

### 3. ESPECIAL SENSIBILIDAD. NO HAY NECESIDAD DE IT.

#### INFORMACIÓN DIRIGIDA AL FACULTATIVO DE ATENCIÓN PRIMARIA

Logo del servicio de prevención

D./Dña ..... , nº de colegiado/a ..... , con DNI..... , médico especialista en medicina del trabajo del servicio de prevención ..... , informa que D./Dña. .... , de ..... años, con nº DNI ..... , de acuerdo con los criterios del Procedimiento de actuación de riesgos laborales frente al nuevo coronavirus (SARS-CoV-2) del Ministerio de Sanidad (de fecha.....), no es necesario que continúe en situación de incapacidad temporal (IT) por:

- no pertenecer a los grupos vulnerables establecidos en el citado *Procedimiento*.
- mejora de las condiciones de trabajo o de las medidas preventivas.

Lugar y fecha,

Fdo.

#### 4. ESPECIAL SENSIBILIDAD. REEVALUACION DE TRABAJADORES ESPECIALMENTE SENSIBLES EN INCAPACIDAD TEMPORAL PROXIMOS AL AGOTAMIENTO DE LOS 365 DIAS.

INFORMACIÓN DIRIGIDA AL FACULTATIVO DE ATENCIÓN PRIMARIA/INSPECCION MÉDICA DEL INSTITUTO NACIONAL DE LA SEGURIDAD SOCIAL

Logo del servicio de prevención

D./Dña....., nº de colegiado/a ....., con DNI....., médico especialista en medicina del trabajo del servicio de prevención....., informa que D./Dña....., de ..... años, con DNI....., tiene la consideración conforme al Procedimiento de actuación para los servicios de prevención de riesgos laborales frente al nuevo coronavirus (SARS-CoV-2) del Ministerio de Sanidad (de fecha.....), de persona trabajadora con especial sensibilidad en relación a la infección de coronavirus SARS-CoV2, por padecer<sup>1</sup> ....., que en la actualidad se encuentra<sup>2</sup>....., y presentando comorbilidades SI  NO

Tomando como base el Procedimiento de actuación para los servicios de prevención de riesgos laborales frente a la exposición al SARS-CoV-2 actual y una vez reevaluado su puesto de trabajo se considera:

- que no es necesario que continúe en situación de incapacidad temporal (IT) por mejora de las condiciones de trabajo o de las medidas preventivas o de salud.
- que no existe posibilidad de adaptación del puesto de trabajo, protección adecuada que evite el contagio o reubicación en otro puesto exento de riesgo de exposición, por lo que, al agotar el plazo máximo de 365 días, considero que debe continuar en situación de incapacidad temporal.

Lugar y fecha,

Fdo.

<sup>1</sup> Por confidencialidad, especificar grupo de enfermedad (no patología concreta) o condición.

<sup>2</sup> Compensada, descompensada

## 5. INFORME PARA VALORACIÓN DE CONTINGENCIA PROFESIONAL DERIVADA DE ACCIDENTE DE TRABAJO

INFORMACIÓN DIRIGIDA A LA ENTIDAD COLABORADORA DE LA SEGURIDAD SOCIAL

Logo del servicio de prevención

D./Dña....., nº de colegiado/a ....., con DNI....., médico/a especialista en medicina del trabajo del servicio de prevención de riesgos laborales ....., informa que D./Dña. ...., con DNI....., profesión/ocupación....., en la empresa ....., cumple los criterios para ser considerado/a:

caso confirmado de COVID-19

Y que al tratarse de personal que presta servicio en un centro:

sanitario

socio-sanitario

esta enfermedad cumple también los criterios para su consideración como contingencia profesional derivada de accidente de trabajo, con las mismas prestaciones que el sistema de la Seguridad Social otorga a las personas que se ven afectadas por una enfermedad profesional, tal como establece el Real Decreto-ley 3/2021, de 2 de febrero, y la persona trabajadora ha estado expuesta al coronavirus causante de COVID-19 en el ejercicio de su trabajo.

Lugar y fecha,

Fdo.

## ANEXO II

### EQUIPO DE PROTECCIÓN INDIVIDUAL (EPI)

De acuerdo a lo establecido en el Real Decreto 773/1997, el equipo deberá estar certificado en base al Reglamento (UE) 2016/425 relativo a los equipos de protección individual, lo cual queda evidenciado por el marcado CE de conformidad.

Por otra parte, cuando productos como, por ejemplo, guantes o mascarillas, estén destinados a un uso médico con el fin de prevenir una enfermedad en el paciente deben estar certificados como productos sanitarios (PS) de acuerdo a lo establecido en el Real Decreto 1591/2009, por el que se regulan los mismos.

Un mismo producto, para el que se requiera un doble fin, debe cumplir simultáneamente con ambas legislaciones. Es el caso de los guantes o mascarillas de uso dual.

De forma general, la recomendación es utilizar EPI desechables, o si no es así, que puedan desinfectarse después del uso, siguiendo las recomendaciones del fabricante.

Los EPI deben escogerse de tal manera que se garantice la máxima protección con la mínima molestia para el usuario y para ello es crítico escoger la talla, diseño o tamaño que se adapte adecuadamente al mismo.

La correcta colocación de los EPI es fundamental para evitar posibles vías de entrada del agente biológico; igualmente importante es la retirada de los mismos para evitar el contacto con zonas contaminadas y/o dispersión del agente infeccioso.

A continuación, se describen los EPI que podrían ser necesarios, así como las características o aspectos de los mismos que pueden ser destacables en el entorno laboral que nos ocupa. No se trata de una descripción de todos los EPI que pudieran proteger frente a un riesgo biológico, sino de los indicados en el caso del personal potencialmente expuesto en el manejo de las personas con sintomatología de infección por el coronavirus. La evaluación del riesgo de exposición permitirá precisar la necesidad del tipo de protección más adecuado.

#### 1. PROTECCIÓN RESPIRATORIA

Con el fin de evitar contagios, los casos sospechosos o confirmados deben aislarse en su domicilio, no acudir a su puesto de trabajo y contactar con su servicio de prevención para la indicación de las medidas adecuadas. Hasta contactar con un profesional sanitario deben llevar mascarillas quirúrgicas. En el caso de que llevasen en lugar de una mascarilla quirúrgica una mascarilla autofiltrante, en ningún caso ésta incluirá válvula de exhalación ya que en este caso el aire es exhalado directamente al ambiente sin ningún tipo de retención y se favorecería, en su caso, la difusión del virus. Las mascarillas quirúrgicas deben cumplir la norma UNE-EN



14683:2019+AC:2019). La colocación de la mascarilla quirúrgica a una persona con sintomatología respiratoria supone la primera medida de protección para el trabajador.

La protección respiratoria generalmente recomendada para los profesionales de la salud que pueda estar en contacto a menos de 2 metros con casos posibles, probables o confirmados es una mascarilla autofiltrante tipo FFP2 o media máscara provista con filtro contra partículas P2. Este tipo de protección respiratoria será también la recomendada cuando la evaluación específica del riesgo así lo requiera.

Las mascarillas autofiltrantes (que deben cumplir la norma UNE-EN 149:2001 +A1:2010) o, en su caso, los filtros empleados (que deben cumplir con las normas UNE-EN 143:2001), a priori, no deben reutilizarse y por tanto, deben desecharse tras su uso. Las medias máscaras (que deben cumplir con la norma UNE-EN 140:1999) deben limpiarse y desinfectarse después de su uso. Para ello se seguirán estrictamente las recomendaciones del fabricante y en ningún caso, el usuario debe aplicar métodos propios de desinfección ya que la eficacia del equipo puede verse afectada.

Cuando de la evaluación de riesgos se derive que en el desarrollo de la actividad se realizan procedimientos asistenciales en los que se puedan generar bioaerosoles en concentraciones elevadas, se recomienda el uso por el personal sanitario de mascarillas autofiltrantes contra partículas FFP3 o media máscara provista con filtro contra partículas P3.

Los equipos de protección respiratoria deben quitarse en último lugar, tras la retirada de otros componentes como guantes, batas, etc.

## 2. GUANTES Y ROPA DE PROTECCIÓN

### 2.1. Guantes de protección

Los guantes de protección deben cumplir con la norma UNE-EN ISO 374.5:2016.

En actividades de atención a la persona sintomática y en laboratorios, los guantes que se utilizan son desechables ya que las tareas asociadas requieren destreza y no admiten otro tipo de guante más grueso.

Sin embargo, es importante destacar que, en toda otra actividad que no requiera tanta destreza, como por ejemplo en tareas de limpieza y desinfección de superficies que hayan estado en contacto con personas sintomáticas, puede optarse por guantes más gruesos, más resistentes a la rotura.

### 2.2. Ropa de protección

En lo relativo a la ropa, es necesaria la protección del uniforme del trabajador de la posible salpicadura de fluidos biológicos o secreciones procedentes de la persona sintomática a la que

examina o trata.

Este tipo de ropa, como EPI, debe cumplir con la norma UNE-EN 14126:2004 que contempla ensayos específicos de resistencia a la penetración de microorganismos. Este tipo de ropa puede ofrecer distintos niveles de hermeticidad tanto en su material como en su diseño, cubriendo parcialmente el cuerpo como batas, delantales, manguitos, polainas, etc., o el cuerpo completo. En la designación, se incluye el Tipo y la letra B (de Biológico).

En caso de que sea necesario protección adicional en alguna zona, como cierta impermeabilidad, también puede recurrirse a delantales de protección química que cumplen con la norma UNE-UNE-EN 14605 :2009, denominados Tipos PB [3] y PB [4] (PB procede de “Partial Body”) que, aunque no sean específicamente de protección biológica, pueden ser adecuados para el uso de protección contra salpicaduras mencionado o para complementar una bata que no sea un EPI.

Se recomienda que la ropa de protección biológica sea desechable ya que presenta la ventaja de que al eliminarse se evitan fuentes de posible contagio que pudieran aparecer en el caso de que la desinfección del equipo no se realizase correctamente.

### 3. PROTECCIÓN OCULAR Y FACIAL

Se debe usar protección ocular cuando haya riesgo de contaminación de los ojos a partir de salpicaduras o gotas (por ejemplo: sangre, fluidos del cuerpo, secreciones y excreciones).

Los protectores oculares certificados en base a la norma UNE-EN 166:2002 para la protección frente a líquidos<sup>16</sup> pueden ser gafas integrales frente a gotas o pantallas faciales frente a salpicaduras (ambos, campo de uso 3), donde lo que se evalúa es la hermeticidad del protector (en el caso de la gafa integral) o la zona de cobertura del mismo (en el caso de la pantalla facial).

Es posible el uso de otro tipo de protector ocular, como sería el caso de gafas de montura universal con protección lateral, para evitar el contacto de la conjuntiva con superficies contaminadas, por ejemplo; contacto con manos o guantes. No obstante, si por el tipo de exposición se precisa garantizar cierta hermeticidad de las cuencas orbitales deberemos recurrir a gafas integrales (campos de uso 3, 4 o 5 según UNE-EN 166:2002, en función de la hermeticidad requerida)<sup>2</sup> y, para la protección conjunta de ojos y cara, a pantallas faciales.

Se recomienda siempre protección ocular durante los procedimientos de generación de aerosoles. Cuando sea necesario el uso conjunto de más de un equipo de protección individual,

---

<sup>16</sup> No existe norma específica de protectores oculares frente a microorganismos. Los posibles campos de uso a considerar según UNE EN 166 serían: protección frente a impactos (todo tipo de montura), líquidos (montura integral/pantalla facial), polvo grueso > 5 µm (montura integral), gas y polvo fino < 5 µm (montura integral).

<sup>2</sup> Campos de uso: 3 (gotas de líquidos, admite ventilación directa), 4 (polvo grueso, admite ventilación indirecta), 5 (gas y polvo fino, no admite ventilación)

debe asegurarse la compatibilidad entre ellos, lo cual es particularmente importante en el caso de la protección respiratoria y ocular simultánea, para que la hermeticidad de los mismos y por tanto su capacidad de proteger no se vea mermada.

#### **4. COLOCACIÓN Y RETIRADA DE LOS EPI**

Tal y como se ha indicado, los EPI deben seleccionarse para garantizar la protección adecuada en función de la forma y nivel de exposición y que ésta se mantenga durante la realización de la actividad laboral. Esto debe tenerse en cuenta cuando se colocan los distintos EPI de tal manera que no interfieran y alteren las funciones de protección específicas de cada equipo. En este sentido, deben respetarse las instrucciones del fabricante.

Después del uso, debe asumirse que los EPI y cualquier elemento de protección empleado pueden estar contaminados y convertirse en nuevo foco de riesgo. Por lo tanto, un procedimiento inapropiado de retirada puede provocar la exposición del usuario.

Consecuentemente, debe elaborarse e implementarse una secuencia de colocación y retirada de todos los equipos detallada y predefinida, cuyo seguimiento debe controlarse.

Los EPI deben colocarse antes de iniciar cualquier actividad probable de causar exposición y ser retirados únicamente después de estar fuera de la zona de exposición.

Se debe evitar que los EPI sean una fuente de contaminación, por ejemplo, dejándolos sobre superficies del entorno una vez que han sido retirados.

Para acceder a información de la OMS sobre puesta y retirada de EPI puede consultarse el siguiente enlace: [https://www.who.int/csr/resources/publications/PPE\\_EN\\_A1sl.pdf](https://www.who.int/csr/resources/publications/PPE_EN_A1sl.pdf).

#### **5. DESECHO O DESCONTAMINACIÓN**

Después de la retirada, los EPI desechables deben colocarse en los contenedores adecuados de desecho y ser tratados como como residuos biosanitarios clase III.

Si no se puede evitar el uso de EPI reutilizables, estos se deben recoger en contenedores o bolsas adecuadas y descontaminarse usando el método indicado por el fabricante antes de guardarlos. El método debe estar validado como efectivo contra el virus y ser compatible con los materiales del EPI, de manera que se garantiza que no se daña y por tanto su efectividad y protección no resulta comprometida.

#### **6. ALMACENAJE Y MANTENIMIENTO**

Los EPI deben ser almacenados adecuadamente, siguiendo las instrucciones dadas por el fabricante, de manera que se evite un daño accidental de los mismos o su contaminación.




**Tabla 2. Componentes del equipo de protección individual recomendados para la protección frente al nuevo coronavirus SARS-COV-2**

	Marcado de Conformidad <sup>17</sup>	Marcado relacionado con la protección ofrecida	Normas UNE aplicables <sup>18</sup>	Aspectos a considerar
<b>Protección respiratoria</b>				
Mascarilla autofiltrante  Media máscara (mascarilla) + filtro contra partículas	CE como EPI + número identificativo del organismo de control	<b>Marcado autofiltrantes:</b> FFP2 o FFP3  <b>Marcado filtros:</b> P2 o P3 (código de color blanco)	UNE-EN 149 (Mascarilla autofiltrante)  UNE-EN 143 (Filtros partículas)  UNE-EN 140 (Mascarillas)	Bioaerosoles en concentraciones elevadas: Se recomienda FFP3 o media máscara + P3  Las mascarillas quirúrgicas (UNE-EN 14683) son PS y no un EPI. No obstante, hay mascarillas quirúrgicas que pueden proteger adicionalmente al personal sanitario frente a posibles salpicaduras de fluidos biológicos. Esta prestación adicional no implica protección frente a la inhalación de un aerosol líquido
<b>Ropa y guantes de protección</b>				
Guantes de protección	CE como EPI + número identificativo del organismo de control	EN ISO 374-5	UNE EN ISO 374-5 (Requisitos guantes microorganismos)	Se distingue entre guantes que sólo protegen frente a bacterias y hongos y los que, además, protegen frente a la penetración de

<sup>17</sup> CE como EPI implica cumplir con el Reglamento (UE) 2016/425 y CE como Producto Sanitario (PS) implica cumplir con el Real Decreto 1591/2009

<sup>18</sup> Las versiones en vigor de las distintas normas pueden consultarse en el siguiente enlace: <http://ec.europa.eu/enterprise/policies/european-standards/harmonised-standards/personal-protective-equipment/>



	Marcado de Conformidad <sup>17</sup>	Marcado relacionado con la protección ofrecida	Normas UNE aplicables <sup>18</sup>	Aspectos a considerar
		 VIRUS		virus. En el primer caso va marcado con el pictograma de riesgo biológico y en el segundo, el mismo pictograma con la palabra VIRUS bajo él. Esta diferencia viene otorgada por la realización de un ensayo específico de penetración a virus.
<b>Prendas de Protección Parcial del cuerpo (PB):</b> Bata delantal manguitos etc  Cuerpo completo: Mono (con/sin capucha)	 como EPI + número identificativo del organismo notificado que hace el control de la producción	EN 14126  Nº deTipo B	UNE-EN 14126 (Ropa de protección biológica)	Este tipo de ropa puede ofrecer distintos niveles de hermeticidad tanto en su material como en su diseño, cubriendo parcialmente el cuerpo como batas, delantales, etc., o el cuerpo completo. En la designación, se incluye el Tipo y la letra B (de Biológico).  Para protección adicional en alguna zona, como cierta impermeabilidad, también puede recurrirse a delantales de protección química que cumplen con la norma UNE-EN 14605, denominados Tipos PB [3] y PB [4] de protección biológica, pueden ser adecuados para el uso de protección contra salpicaduras mencionado o para complementar una bata que no sea un EPI.



	Marcado de Conformidad <sup>17</sup>	Marcado relacionado con la protección ofrecida	Normas UNE aplicables <sup>18</sup>	Aspectos a considerar
<b>Protección ocular y facial</b>				
Gafas montura integral	CE como EPI	<b>Marcado en gafa integral:</b> <b>montura:</b> campo de uso 3, 4 o 5	UNE EN 166 (Protección individual de los ojos)	<b>Campo de uso gafa de montura integral:</b> 3 (gotas de líquidos); admite ventilación directa 4 (partículas gruesas); admite ventilación indirecta 5 (gases y partículas menores de 5 micras); no admite ventilación  <i>Nota: de mayor a menor hermeticidad: 5, 4, 3. Influye el ajuste y compatibilidad con EPR.</i>  <b>Campo de uso pantalla facial:</b> 3 (salpicaduras de líquidos)  <i>Nota: la gafa de montura universal se podría utilizar cuando sólo sea necesario evitar contacto accidental mano-ojo.</i>
Pantalla facial		<b>Pantalla facial:</b> <b>Marcado en Montura:</b> Campo de uso 3		

## ANEXO III. GUÍA DE ACTUACIÓN PARA LA GESTIÓN DE LA VULNERABILIDAD Y EL RIESGO EN EL ÁMBITO SANITARIO Y SOCIOSANITARIO

Grupos vulnerables	Patología controlada				Patología descompensada				Comorbilidad ≥ 2 aspectos			
	NR1	NR2	NR3	NR4	NR1	NR2	NR3	NR4	NR1	NR2	NR3	NR4
<b>Exposición laboral</b>												
Enfermedad cardiovascular/HTA	1	1	2	2	1	3	3	3	1	3	3	3
Diabetes	1	1	2	2	1	3	3	3	1	3	3	3
Enfermedad pulmonar crónica	1	1	2	2	1	3	3	3	1	3	3	3
Enfermedad hepática crónica severa	1	1	2	2	1	3	3	3	1	3	3	3
Insuficiencia renal crónica	1	1	2	2	1	3	3	3	1	3	3	3
Inmunodeficiencia	1	3	3	3	1	4	4	4	1	4	4	4
Cáncer en tratamiento activo	1	4	4	4	1	4	4	4	1	4	4	4
Mayores de 60 años	Sin patología				Patología controlada				Patología descompensada			
	1	1	2	2	1	3	3	3	1	4	4	4
Obesidad mórbida (IMC>40)	Sin patología añadida				Patología añadida controlada				Patología añadida descompensada			
	1	1	2	2	1	3	3	3	1	4	4	4
Embarazo	Sin complicaciones ni comorbilidades				Con complicaciones o comorbilidades							
	1	3	3	3	1	4	4	4				

**NR1 (Nivel de riesgo 1):** Similar a riesgo comunitario. Tareas en áreas no COVID, tanto asistenciales como de soporte estratégico.

**NR2 (Nivel de riesgo 2):** Entrada en zonas COVID, tareas con pacientes sospechosos o confirmados, manteniendo la distancia de seguridad y sin actuación directa sobre el paciente, por ejemplo, reparto de comida, limpieza, traslado del paciente, etc.

**NR3 (Nivel de riesgo 3):** Entrada en zonas COVID con asistencia directa a pacientes o intervención directa con casos sospechosos o confirmados, con EPI adecuado y sin mantener la distancia de seguridad, incluida la movilización de pacientes y aseo.

**NR4 (Nivel de riesgo 4):** Profesionales, sanitarios o no sanitarios, que deben realizar maniobras generadoras de aerosoles (RCP, intubación, extubación, etc.).

### Personal sin vacunar

1	No precisa ni adaptación ni cambio de puesto, permanece en su actividad laboral habitual.
2	Continuar actividad laboral. Puede realizar tareas con exposición a pacientes sospechosos o confirmados de COVID 19, con EPIs adecuados. No puede realizar maniobras generadoras de aerosoles en pacientes COVID+.
3	Continuar actividad laboral en zona NO COVID.
4	Precisa Cambio de Puesto de Trabajo y, de no ser posible, tramitar IT como Trabajador Especialmente Sensible o PREL.

IT: incapacidad temporal. PREL: prestación riesgo embarazo lactancia.

### Personal con pauta de vacunación completa\* (no aplicable a inmunodeficiencia y cáncer en tratamiento activo)

1	No precisa ni adaptación ni cambio de puesto, permanece en su actividad laboral habitual.
2	No precisa ni adaptación ni cambio de puesto, permanece en su actividad laboral habitual.
3	Continuar actividad laboral. Puede realizar tareas con exposición a pacientes sospechosos o confirmados de COVID 19, con EPIs adecuados. No puede realizar maniobras generadoras de aerosoles en pacientes COVID+.
4	Continuar actividad laboral. Puede realizar tareas con exposición a pacientes sospechosos o confirmados de COVID 19, con EPIs adecuados. No puede realizar maniobras generadoras de aerosoles en pacientes COVID+.

\* 2 dosis de vacuna separadas entre sí un mínimo de 19 días tratándose de vacuna Comirnaty (de Pfizer/BioNTech) o de 21 días tratándose de Moderna u Vaxzevria (Oxford/AstraZeneca), o de 25 días tratándose de Moderna, y que haya transcurrido un periodo mínimo desde la última dosis de 7 días si la última dosis fue con Comirnaty (Pfizer/BioNTech) o de 14 días si fue con Moderna o con Vaxzevria. También se consideran completamente vacunadas aquellas personas que hayan recibido una dosis de vacuna de Janssen hace más de 14 días y aquellas de 65 y menos años que habiendo pasado la enfermedad han recibido una dosis de cualquiera de las vacunas, pasado el periodo mínimo igual al establecido para las segundas dosis. En la pauta heteróloga en la que se utiliza AZ en primera dosis y vacunas de mRNA en segunda, se considerará completamente vacunado tras 7 días si segunda dosis fue con Comirnaty, o de 14 días si fue con vacuna de Moderna.

## ANEXO IV. GUÍA DE ACTUACIÓN PARA LA GESTIÓN DE LA VULNERABILIDAD Y EL RIESGO EN ÁMBITOS NO SANITARIOS O SOCIOSANITARIOS

Grupos vulnerables	Patología controlada				Patología descompensada				Comorbilidad ≥ 2 aspectos			
	NR1	NR2	NR3	NR4	NR1	NR2	NR3	NR4	NR1	NR2	NR3	NR4
Exposición laboral												
Enfermedad cardiovascular/HTA	1	1	2	2	1	3	3	3	1	3	3	3
Diabetes	1	1	2	2	1	3	3	3	1	3	3	3
Enfermedad pulmonar crónica	1	1	2	2	1	3	3	3	1	3	3	3
Enfermedad hepática crónica severa	1	1	2	2	1	3	3	3	1	3	3	3
Insuficiencia renal crónica	1	1	2	2	1	3	3	3	1	3	3	3
Inmunodeficiencia	1	3	3	3	1	4	4	4	1	4	4	4
Cáncer en tratamiento activo	1	4	4	4	1	4	4	4	1	4	4	4
Mayores de 60 años	Sin patología				Patología controlada				Patología descompensada			
	1	1	2	2	1	3	3	3	1	4	4	4
Obesidad mórbida (IMC>40)	Sin patología añadida				Patología añadida controlada				Patología añadida descompensada			
	1	1	2	2	1	3	3	3	1	4	4	4
Embarazo	Sin complicaciones ni comorbilidades				Con complicaciones o comorbilidades							
	1	3	3	3	1	4	4	4				

**NR1 (Nivel de riesgo 1):** Similar a riesgo comunitario, trabajo sin contacto con personas sintomáticas.

**NR2 (Nivel de riesgo 2):** Trabajo con probabilidad de contacto con personas sintomáticas, manteniendo la distancia de seguridad y sin actuación directa sobre ellas.

**NR3 (Nivel de riesgo 3):** Asistencia o intervención directa sobre personas sintomáticas, con EPI adecuado y sin mantener la distancia de seguridad.

**NR4 (Nivel de riesgo 4):** Profesionales no sanitarios que deben realizar maniobras generadoras de aerosoles a personas COVID+, como por ejemplo RCP.

### Personal sin vacunar

1	No precisa ni adaptación ni cambio de puesto, permanece en su actividad laboral habitual.
2	Continuar actividad laboral. Puede realizar tareas con exposición a personas sintomáticas con EPIs adecuados.
3	Puede continuar actividad laboral sin contacto con personas sintomáticas. Si imposibilidad, tramitar PREL o IT como Trabajador Especialmente Sensible.
4	Precisa Cambio de Puesto de Trabajo y, de no ser posible, tramitar PREL o IT como Trabajador Especialmente Sensible.

IT: incapacidad temporal. PREL: prestación riesgo embarazo lactancia.

### Personal con pauta de vacunación completa\* (no aplicable a inmunodeficiencia y cáncer en tratamiento activo)

1	No precisa ni adaptación ni cambio de puesto, permanece en su actividad laboral habitual.
2	No precisa ni adaptación ni cambio de puesto, permanece en su actividad laboral habitual.
3	Continuar actividad laboral. Puede realizar tareas con exposición a personas sospechosas o confirmadas de COVID 19 con EPIs adecuados. No puede realizar maniobras generadoras de aerosoles en personas COVID+.
4	Continuar actividad laboral. Puede realizar tareas con exposición a personas sospechosas o confirmadas de COVID 19 con EPIs adecuados. No puede realizar maniobras generadoras de aerosoles en personas COVID+.

\* 2 dosis de vacuna separadas entre sí un mínimo de 19 días tratándose de vacuna Comirnaty (de Pfizer/BioNTech) o de 21 días tratándose de Moderna u Vaxzevria (Oxford/AstraZeneca), o de 25 días tratándose de Moderna, y que haya transcurrido un periodo mínimo desde la última dosis de 7 días si la última dosis fue con Comirnaty (Pfizer/BioNTech) o de 14 días si fue con Moderna o con Vaxzevria. También se consideran completamente vacunadas aquellas personas que hayan recibido una dosis de vacuna de Janssen hace más de 14 días y aquellas de 65 y menos años que habiendo pasado la enfermedad han recibido una dosis de cualquiera de las vacunas, pasado el periodo mínimo igual al establecido para las segundas dosis. En la pauta heteróloga en la que se utiliza AZ en primera dosis y vacunas de mRNA en segunda, se considerará completamente vacunado tras 7 días si segunda dosis fue con Comirnaty, o de 14 días si fue con vacuna de Moderna.



## BIBLIOGRAFÍA

1. Estrategia de diagnóstico, vigilancia y control en la fase de transición de la pandemia. Disponible en: [https://www.mscbs.gob.es/profesionales/saludPublica/ccayes/alertasActual/nCov-China/documentos/COVID19\\_Estrategia\\_vigilancia\\_y\\_control\\_e\\_indicadores.pdf](https://www.mscbs.gob.es/profesionales/saludPublica/ccayes/alertasActual/nCov-China/documentos/COVID19_Estrategia_vigilancia_y_control_e_indicadores.pdf)
2. Ley 2/2021, de 29 de marzo, de medidas urgentes de prevención, contención y coordinación para hacer frente a la crisis sanitaria ocasionada por el COVID-19. Disponible en: <https://www.boe.es/boe/dias/2021/03/30/pdfs/BOE-A-2021-4908.pdf>
3. Información científica-técnica sobre el Covid-19. Disponible en: [Ministerio de Sanidad, Consumo y Bienestar Social - Profesionales - Información científico-técnica, enfermedad por coronavirus, COVID-19](#)
4. Real Decreto-ley 6/2020, de 10 de marzo, por el que se adoptan determinadas medidas urgentes en el ámbito económico y para la protección de la salud pública. Disponible en: [https://www.boe.es/diario\\_boe/txt.php?id=BOE-A-2020-3434](https://www.boe.es/diario_boe/txt.php?id=BOE-A-2020-3434)
5. Ley 31/1995, de 8 de noviembre, de Prevención de Riesgos Laborales. Disponible en: <https://www.boe.es/eli/es/l/1995/11/08/31/con>
6. Real Decreto 664/1997, de 12 de mayo, sobre la protección de los trabajadores contra los riesgos relacionados con la exposición a agentes biológicos durante el trabajo. Disponible en: <https://www.boe.es/eli/es/rd/1997/05/12/664/con>
7. Real Decreto 773/1997, de 30 de mayo, sobre disposiciones mínimas de seguridad y salud relativas a la utilización por los trabajadores de equipos de protección individual. Disponible en: <https://www.boe.es/eli/es/rd/1997/05/30/773/con>
8. Reglamento (UE) 2016/425 del Parlamento Europeo y del Consejo de 9 de marzo de 2016 relativo a los equipos de protección individual y por el que se deroga la Directiva 89/686/CEE del Consejo. Disponible en: <https://www.boe.es/doue/2016/081/L00051-00098.pdf>
9. Real Decreto 1591/2009, de 16 de octubre, por el que se regulan los productos sanitarios. Disponible en: <https://www.boe.es/buscar/pdf/2009/BOE-A-2009-17606-consolidado.pdf>
10. Recomendación (UE) 2020/403 de la Comisión de 13 de marzo de 2020 relativa a la evaluación de la conformidad y los procedimientos de vigilancia del mercado en el contexto de la amenaza que representa el COVID-1. Disponible en: <http://data.europa.eu/eli/reco/2020/403/oj>
11. Puesta y retirada de EPI (WHO). Disponible en: [https://www.who.int/csr/resources/publications/PPE\\_EN\\_A1sl.pdf](https://www.who.int/csr/resources/publications/PPE_EN_A1sl.pdf).
12. Instituto Nacional de Seguridad y Salud en Trabajo. Prevención de riesgos laborales vs. COVID-19: compendio no exhaustivo de fuentes de información. INSST 2020. Disponible en:

<https://www.insst.es/>

13. Normas técnicas:

- UNE-EN 149:2001 + A1:2010 Dispositivos de protección respiratoria. Medias máscaras filtrantes de protección contra partículas. Requisitos, ensayos, marcado.
- UNE-EN 143:2001+ A1:2006 Equipos de protección respiratoria. Filtros contra partículas. Requisitos, ensayos, marcado.
- UNE-EN 140:1999 Equipos de protección respiratoria. Medias máscaras y cuartos de máscara. Requisitos, ensayos, marcado;
- UNE-EN ISO 374-5:2016, Guantes de protección contra productos químicos y los microorganismos peligrosos. Parte 5: Terminología y requisitos de prestaciones para riesgos por microorganismos. (ISO 374-5:2016) (Ratificada por la Asociación Española de Normalización en junio de 2017).
- UNE-EN 14126: 2004 y UNE-EN 14126: 2004/AC: 2006 Ropa de protección. Requisitos y métodos de ensayo para la ropa de protección contra agentes biológicos.
- UNE-EN 14605:2005 + A1:2009, Ropa de protección contra productos químicos líquidos. Requisitos de prestaciones para la ropa con uniones herméticas a los líquidos (Tipo 3) o con uniones herméticas a las pulverizaciones (Tipo 4), incluyendo las prendas que ofrecen protección únicamente a ciertas partes del cuerpo (Tipos PB [3] y PB [4]).
- UNE EN 166:2002, Protección individual de los ojos. Especificaciones.

14. World Health Organization. Infection prevention and control during health care when novel coronavirus (nCoV) infection is suspected. Interim Guidance. WHO: Geneva; 2020. Disponible en: [https://www.who.int/publications-detail/infection-prevention-and-control-during-health-care-when-novel-coronavirus-\(ncov\)-infection-is-suspected](https://www.who.int/publications-detail/infection-prevention-and-control-during-health-care-when-novel-coronavirus-(ncov)-infection-is-suspected)

15. European Centre for Disease Prevention and Control. Infection prevention and control for the care of patients with 2019-nCoV in healthcare settings. ECDC: Stockholm; 2020. Disponible en: <https://www.ecdc.europa.eu/en/publications-data/infection-prevention-and-control-care-patients-2019-ncov-healthcare-settings>

16. Centers for Disease Control and Prevention. Interim Infection Prevention and Control Recommendations for Patients with Confirmed Novel Coronavirus (2019-nCoV) or Patients Under investigation for 2019-nCoV in Health care Settings. CDC: Atlanta; 2020. Disponible en: <https://www.cdc.gov/coronavirus/2019-nCoV/hcp/infection-control.html>

17. European Center for Disease and Control. Interim guidance on the benefits of full vaccination against COVID-19 for transmission and implications for non-pharmaceutical interventions. 21April 2021 Disponible en: <https://www.ecdc.europa.eu/en/publications-data/interim-guidance-benefits-full-vaccination-against-covid-19-transmission>